



飯盒叔叔 by HKT 手機訂餐程式簡介

項目:

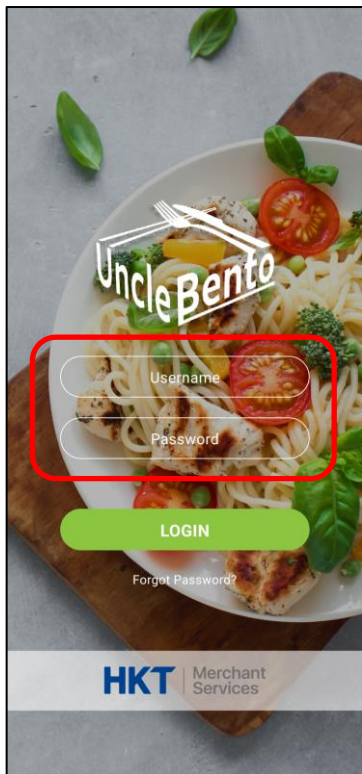
1. 登入與初始密碼
2. 首頁
3. 選餐
4. 付款記錄
5. 訂單記錄與積分
6. 取消即日訂餐

頁數:

- 1
- 2
- 3 - 4
- 5
- 6
- 7

手機程式可於App Store
及 Play Store下載





← 登入名稱及初始密碼將由學校或午膳供應商提供。

在第一次登入時，必須更改密碼。 →





← 學生資訊
包括學生名稱、登入名稱、班別及學校

← 通告欄

← 訊息及付款記錄、購物車、訂餐記錄及積分

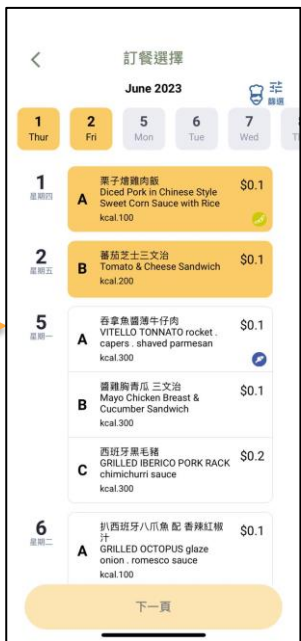
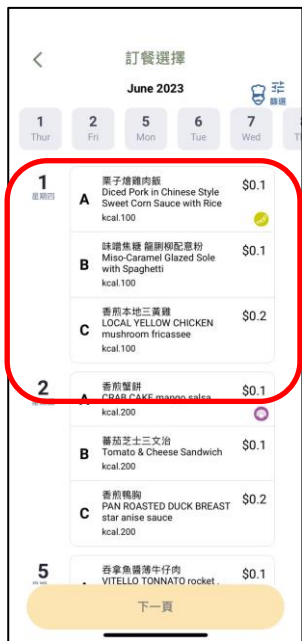


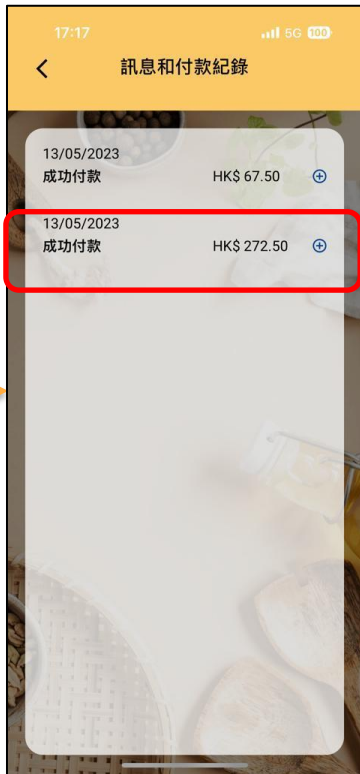
← 可供訂購的月份

訂餐總覽 →
包括可訂餐日數、
每餐收費及截單日



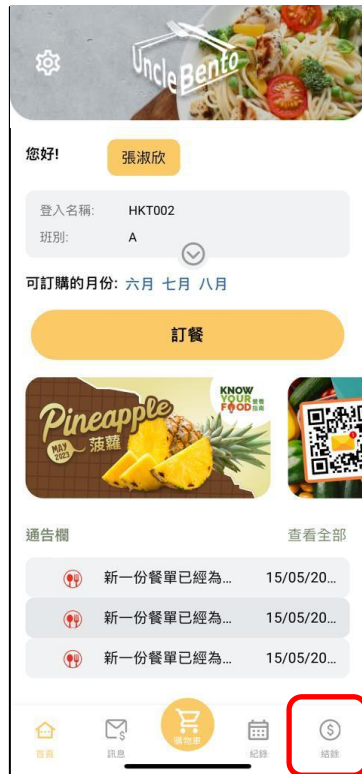
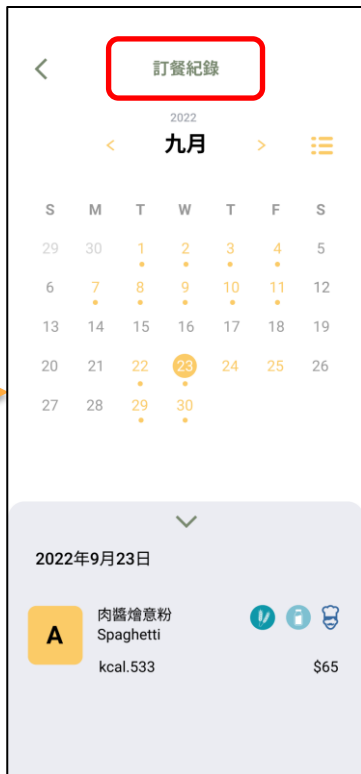
選擇午餐並在購物車內付款。







訂單記錄與積分





1. 如需取消即日訂餐，請於當日9:00am前到訂餐紀錄，按”取消此日訂餐”。
2. 當你確定取消後，狀態會轉為”請求取消中”。
3. 當飯盒叔叔確認你的取消後，狀態會轉為”已取消”，相關積分已加到你的戶口。
4. 如因**極端天氣**不用回校，家長**無需**在手機程式取消訂餐。

